
















# ARCTIC PLUS 5000 IDEAL 5000



## Equipaggiamento standard

- ▶  Profondità del telaio 70 mm
- ▶  Quantità delle camere 5 camere
- ▶  Sistema delle guarnizioni MD - 2 guarnizioni di battuta + una barriera centrale coestrusa Safetec Inside
- ▶  Spessore massimo della vetrocamera 41 mm
- ▶  Trasmittanza termica  $U_f=1,2 \text{ W/m}^2\text{K}$
- ▶  Isolamento acustico fino a 47 dB
- ▶  Ferramenta Winkhaus Activpilot
- ▶  Rifinitura Cartella colori Aluplast + Woodec e Aludec; RAL + Nano Tecnologia; Real Wood
- ▶  Garanzia 5 anni

## Equipaggiamento supplementare

- ▶  Telaio da restauro con aletta da 40 mm e 65 mm
- ▶  Anta maggiorata con spessore massimo della vetrocamera fino a 48 mm
- ▶  Incollaggio strutturale del vetro Bonding Inside
- ▶  Livello di sicurezza RC1 e RC2
- ▶  Sensori magnetici
- ▶  Inglesine interno vetro oppure incollate

Safetec Inside, ovvero una speciale battuta centrale alla quale aderisce saldamente la terza guarnizione interna, garantisce una migliore tenuta dell'intera struttura, migliora le proprietà termiche e acustiche, oltre a rendere difficile il forzamento dell'anta, precludendo la possibilità di raggiungere la ferramenta.

Inoltre questo sistema crea la cosiddetta "camera asciutta" impedendo l'entrata ed il ristagno dell'acqua proteggendo e prolungando la durata della ferramenta.

